

## Informace z Nastavení QM Scan:

**Vytvořit podadresář Program a Protocol** = V případě přesměrování se ve složce se jménem klienta vytvoří složka Program a Protocol.

**Import do RavoRife** = vytvoří exportní soubor pro Ravo Rife

**Import do Elzapp** = vytvoří exportní soubor pro Elzapp

**Pos. S** = posice rozlišovacího písmene v souborech s programy (dávkami). Na začátku, v textu, nebo na konci zkratky ze jména.

**Seřadit výstupy - %** = výstupní sestavy se před ukončením seřadí podle relevance tj. podle procentní hodnoty sestupně.

**Zobrazit poslední data** = po spuštění programu se načtou data posledního klienta před uzavřením programu.

**Protokol – přehled** = bude se vytvářet a stále doplňovat přehledný protokol k danému klientovi.

**Bez diakritiky** = Názvy souborů klienta se vytváří bez diakritiky. Vhodné v případě cizojazyčných mutací windows.

**Zmenšení oken** = Vhodné starých počítačů s velmi nízkým rozlišením, zpravidla není nutné využívat.

**Pomalý systém PC** = Vhodné starých počítačů s nízkou rychlostí, zpravidla není nutné využívat.


**Tmavý barevný motiv** = ztmaví barvu pozadí ve všech oknech. Vhodnější je ponechat světlý motiv, pokud to je možné.


**Nová verze firmware v FQ** = pokud jsou výstupní soubory používány v přístroji FQ Qmtrin Quantum Harmony s novou verzí, nebo FQT Gener.





Ve výstupních souborech bude ke všem zvoleným frekvencím přidán čas, který lze přednastavit posuvníkem **Čas v min.**

V případě, že se získané výstupy využívají v jiném zařízení než je FQ Qmtrin Quantum Harmony nebo v FQT Gener např. v zapperu, lze zvolit prodloužení času. Posuvníky **Plus** resp. **Export** lze přednastavit přičítání určitého počtu minut ke všem frekvencím ve všech výstupních souborech resp. jen v souborech pro export.

Tlačítka  slouží k volbě, případně přednastavení řazení programů ve výstupním souboru.

Tlačítko  je výchozí nastavení.

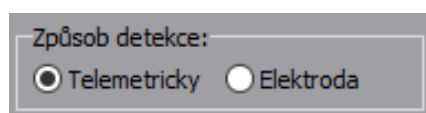
Tlačítko  (symbol názvu programu – dávky) znamená, že budou všechny soubory výstupních dat odděleny do samostatných programů (dávek) a budou spouštěny odděleně a samostatně.

Tlačítko  (suma) znamená, že všechny soubory výstupních dat budou v jediném programu (dávce) a budou spouštěny najednou.

**Citlivost** - čím vyšší citlivost, tím více výsledků. Nastavuje se jako výchozí na cca 50 %, tím se získá dostatečné množství výstupu, které lze dát do optimálně dlouhé dávky.

**Limit** - jedná se o optické oddělení vodorovnou čarou získaných výsledků a jejich oddělení pro další použití.

**Velikost písma** – lze změnit velikost písma. Projeví se až po restartování programu.



V dalším kroku lze zvolit **způsob detekce** – telemetricky nebo pomocí elektrody.

Pokud se zvolí způsob pomocí elektrody, je nutno držet elektrodu po celou dobu terapie v kterékoliv ruce.



Tlačítko s vlaječkami slouží k výběru jazykové mutace.